

Struijk Groep heeft alle doelstellingen m.b.t. CO2 ruim gehaald

De Struijk Groep heeft dankzij de medewerkers weer goed gescoord met haar CO2-prestaties

Omdat we toch bewuster bezig zijn met het milieu is Struijk er weer in geslaagd de CO2 uitstoot te verminderen en wel met ruim 21%. Uiteraard zijn het soort werkzaamheden en de werkdruk mede verantwoordelijk, maar als we kijken naar de emissie per gewerkt manuur dan zijn we ca 14% minder uit gaan stoten.

Hieronder een overzicht:

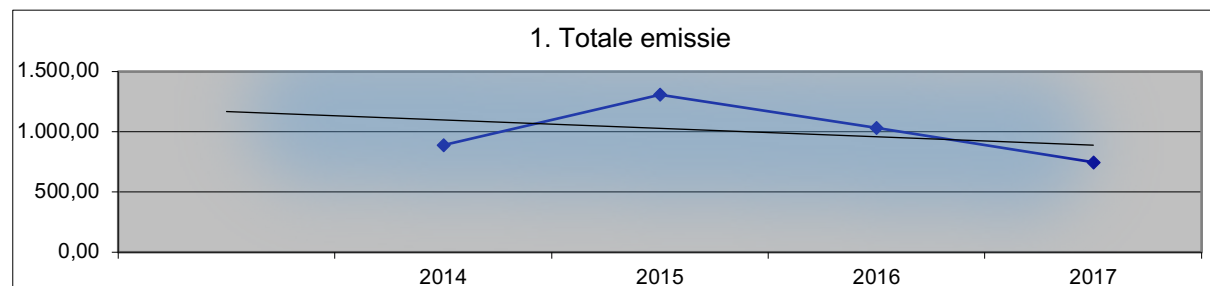
Jaar>>	2015	2016	2017
Totale emissie (Ton CO ₂)	1.308	1.032	747

De totale uitstoot van 2017 is gedaald getuige onderstaand overzicht. Opmerkelijk is dat de uitstoot per gewerkt manuur nog steeds daalt. De totale emissie van de vestiging is ook gedaald.

Trendanalyse	2015	2016	2017	Vershil 2016-2017	%
1. Totale emissie	1.307,62	1.031,70	747,36	-284,34	-21,74
2. Totale emissie vestigingen incl. Elektriciteit	38,29	43,58	44,61	1,03	2,69
3. Totale emissie projecten (Brandstof mach.)	1.049,24	769,33	470,19	-299,14	-28,51
4. Totale emissie transport (tbv projecten)	220,09	218,45	232,56	14,11	6,41
5. Emissie door inkopen elektriciteit	18,77	20,02	16,46	-3,56	-18,98
6. Emissie per gewerkt manuur	14,278	11,262	9,268	-1,99	-13,97
7. Totale emissie scope 1	1288,85	1.011,34	730,91	-280,43	-21,76
8. Totale emissie scope 2	57,06	63,59	61,07	-2,52	4,42

Struijk gelooft in een beter milieu

De recente investeringen in bv. voertuigen en machines laten zien dat er serieus aan het milieu wordt gedacht. Machines met een Tier4 final motor en vrachtauto's met een Euro 6 motor zijn nog maar enkele van de investeringen in het milieu. Onderstaande grafiek geeft aan dat we de goede weg hebben ingeslagen.



Prestatieladder

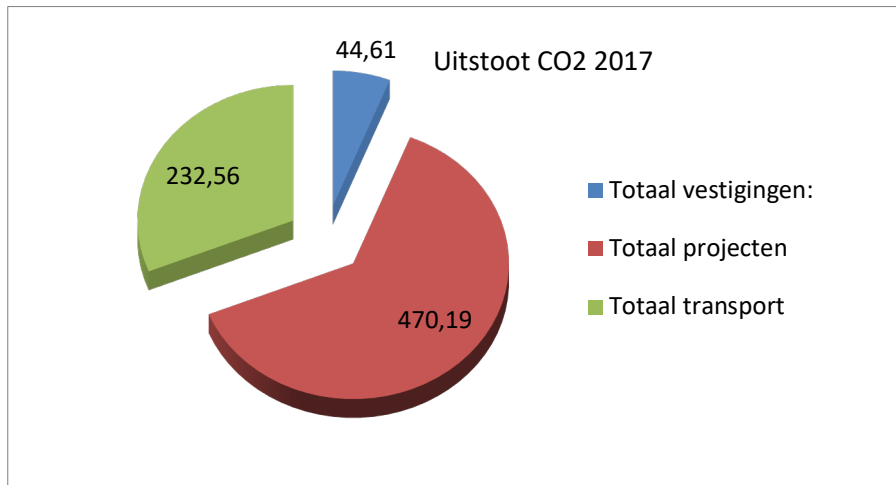
Struijk is niveau 3 gecertificeerd op de prestatieladder door Normec



Inzicht

Algehele energieprestatie van de organisatie

De onderstaande grafiek geeft een onderverdeling weer van de CO² uitstoot binnen Struijk over 2016.



Een mooi resultaat door alle inspanningen die op CO₂ gebied zijn gedaan.

Resultaten doelstellingen 2017

De directie van Struijk heeft de volgende reductiedoelstelling gesteld: “1,05 % CO₂ reductie in 2017 ten opzichte van 2016”. Diverse maatregelen zoals omschreven in dit Energie Actieplan.

Scope1

Reductiedoelstelling Scope 1: 1,00 %¹ (1,02%¹) reductie in 2017 ten opzichte van 2016. Deze doelstelling is behaald, de totale emissie is gedaald met 21,76%. Mede veroorzaker is de daling van de omzet en het soort activiteiten.

Scope2

Reductiedoelstelling Scope 2: 0,05 %¹ (2,42%²) reductie in 2017 ten opzichte van 2016. Doelstelling is ruim behaald, 4,42%, er is duidelijk, minder uitstoot.

Scope 3

Reductiedoelstelling Scope 3: Afhankelijk van aantal tonnen A-hout.

De directie van Struijk heeft de volgende reductiedoelstelling gesteld: “1,32 % CO₂ reductie in 2017 ten opzichte van 2016”. Diverse maatregelen zoals omschreven in dit Energie Actieplan.

Reductie doelstelling voor 2018

De directie van Struijk heeft de volgende reductiedoelstelling gesteld: “3,17 % CO₂ reductie in 2018 ten opzichte van 2017”. Diverse maatregelen zoals omschreven in dit Energie Actieplan zullen hiervoor toegepast worden.

Scope1

Reductiedoelstelling Scope 1: 0,96%¹ (0,99%²) reductie in 2018 ten opzichte van 2017.


Scope2

Reductiedoelstelling Scope 2: 2,21 %¹ (79,98%²) reductie in 2018 ten opzichte van 2017.

Scope 3

Reductiedoelstelling Scope 3: Afhankelijk van aantal tonnen A-hout.

Verwachte energieverbruik volgende periode 2018



Het reductieplan is opgesteld voor de periode 2018, hierin wordt beschreven hoe de reductie wordt gerealiseerd en daarnaast de monitoring van de resultaten. Verdere informatie is in het energie actieplan van 2018 beschreven.

Initiatieven in de branche

De huidige initiatieven worden gehandhaafd.

¹ Percentage is gerelateerd aan de totale uitstoot CO₂ Struijk.

² Percentage gerelateerd aan eigen scope